



Le bon porte outils pour répondre à toutes vos exigences



KÖPPL INNOVATIONS



VR

3E500

500

Frästalent
Talent de fraisage

Compakt Easy

Compakt Light

Compakt Comfort

Hydro Luchs
Lynx

Berg Talent
Alpinist

Hydro Athlet

Le modèle d'entrée avec des réserves de puissance

L'engin flexible à talents multiples

Travail du sol selon EN709

Les Cellules hydrostatique légère et facile à utiliser

Le concentré de puissance compact pour les professionnels

Le professionnel polyvalent

L'engin montagnard professionnel

La polyvalence par excellence

Faucher

Faucheuse à disque
TM



VR 3E500 Hydro Compakt Easy Hydro Luchs
500er Hydro Compakt Light Hydro Athlet®
Frästalent FT Hydro Compakt Comfort Berg Talent

Tondeuse avec bac de ramassage



VR 3E500 Hydro Compakt Easy Hydro Luchs
500er Hydro Compakt Light Hydro Athlet®
Frästalent FT Hydro Compakt Comfort Berg Talent

Faner, tourner, andainer
Machine de foin
KK



VR 3E500 Hydro Compakt Easy Hydro Luchs
500er Hydro Compakt Light Hydro Athlet®
Frästalent FT Hydro Compakt Comfort Berg Talent

Travail du sol
Herse rotative
MT/MTL



VR 3E500 Hydro Compakt Easy Hydro Luchs
500er Hydro Compakt Light Hydro Athlet®
Frästalent FT Hydro Compakt Comfort Berg Talent

Aménagements d'espaces verts
Engazonneuse
SEMBDNER



VR 3E500 Hydro Compakt Easy Hydro Luchs
500er Hydro Compakt Light Hydro Athlet®
Frästalent FT Hydro Compakt Comfort Berg Talent

Nettoyage et entretien
Souffleur de feuilles Aspirateur de feuilles



VR 3E500 Hydro Compakt Easy Hydro Luchs
500er Hydro Compakt Light Hydro Athlet®
Frästalent FT Hydro Compakt Comfort Berg Talent

Service de déblayage et salage de routes
Lamo neige
KRS



VR 3E500 Hydro Compakt Easy Hydro Luchs
500er Hydro Compakt Light Hydro Athlet®
Frästalent FT Hydro Compakt Comfort Berg Talent

Engins de transport et engins spéciaux
Berceau de transport Caisse pour transport de bois
KTM 150 KTH 150



VR 3E500 Hydro Compakt Easy Hydro Luchs
500er Hydro Compakt Light Hydro Athlet®
Frästalent FT Hydro Compakt Comfort Berg Talent

Entraînement de faucheuse
Entraînement de faucheuse
MP



« cm » bis 122 cm
Hub mm 60

Barre de coupe
Barre de coupe (sélection)
KKB



KD

Broyeur à fêaux
SMK



VR 3E500 Hydro Compakt Easy Hydro Luchs
500er Hydro Compakt Light Hydro Athlet®
Frästalent FT Hydro Compakt Comfort Berg Talent

Débroussailluse
AZM-A



VR 3E500 Hydro Compakt Easy Hydro Luchs
500er Hydro Compakt Light Hydro Athlet®
Frästalent FT Hydro Compakt Comfort Berg Talent

Presse à balles rondes



VR 3E500 Hydro Compakt Easy Hydro Luchs
500er Hydro Compakt Light Hydro Athlet®
Frästalent FT Hydro Compakt Comfort Berg Talent

Enfouisseur de pierres
SVU



VR 3E500 Hydro Compakt Easy Hydro Luchs
500er Hydro Compakt Light Hydro Athlet®
Frästalent FT Hydro Compakt Comfort Berg Talent

Brosse à désherber




VR 3E500 Hydro Compakt Easy Hydro Luchs
500er Hydro Compakt Light Hydro Athlet®
Frästalent FT Hydro Compakt Comfort Berg Talent

Balayeuse mécanique
KL



VR 3E500 Hydro Compakt Easy Hydro Luchs
500er Hydro Compakt Light Hydro Athlet®
Frästalent FT Hydro Compakt Comfort Berg Talent

Fraise à neige
SKF



VR 3E500 Hydro Compakt Easy Hydro Luchs
500er Hydro Compakt Light Hydro Athlet®
Frästalent FT Hydro Compakt Comfort Berg Talent

Vis distributrice
KSF




VR 3E500 Hydro Compakt Easy Hydro Luchs
500er Hydro Compakt Light Hydro Athlet®
Frästalent FT Hydro Compakt Comfort Berg Talent

Entraînement de faucheuse professionnelle
LOM KOM



« cm » bis 160 cm « cm » bis 240 cm
Hub mm 73 Hub mm 78

Barre de coupe (sélection)
KFD
KFSB
FS
FB



Faucheuse rotative de broussaillure
KGM



VR 3E500 Hydro Compakt Easy Hydro Luchs
500er Hydro Compakt Light Hydro Athlet®
Frästalent FT Hydro Compakt Comfort Berg Talent

Débroussailluse double lame
AZM-S




VR 3E500 Hydro Compakt Easy Hydro Luchs
500er Hydro Compakt Light Hydro Athlet®
Frästalent FT Hydro Compakt Comfort Berg Talent

Broyeur à végétaux
BVO 300



VR 3E500 Hydro Compakt Easy Hydro Luchs
500er Hydro Compakt Light Hydro Athlet®
Frästalent FT Hydro Compakt Comfort Berg Talent

Râteau égalisateur
KP



VR 3E500 Hydro Compakt Easy Hydro Luchs
500er Hydro Compakt Light Hydro Athlet®
Frästalent FT Hydro Compakt Comfort Berg Talent

Desherbeur mécanique



VR 3E500 Hydro Compakt Easy Hydro Luchs
500er Hydro Compakt Light Hydro Athlet®
Frästalent FT Hydro Compakt Comfort Berg Talent

Balayeuse mécanique
K




VR 3E500 Hydro Compakt Easy Hydro Luchs
500er Hydro Compakt Light Hydro Athlet®
Frästalent FT Hydro Compakt Comfort Berg Talent

Distributeurs à disques pour sable, sel et engrais
(remorque)
KS



VR 3E500 Hydro Compakt Easy Hydro Luchs
500er Hydro Compakt Light Hydro Athlet®
Frästalent FT Hydro Compakt Comfort Berg Talent

Trouil à câble



VR 3E500 Hydro Compakt Easy Hydro Luchs
500er Hydro Compakt Light Hydro Athlet®
Frästalent FT Hydro Compakt Comfort Berg Talent

Entraînement de faucheuse double
KWO DKOM



« cm » bis 182 cm « cm » bis 240 cm
Hub mm 84 und 90 Hub mm 51,6 Hub mm 42,4

Accouplement rapide
INNOVATION



Tous les équipements Köppel sont standardisés, pour l'accouplement rapide des cellules. Débloquer le levier de sécurité, fixer l'équipement, serrer le levier de sécurité et le tour est joué. Un travail rapide et flexible, une fixation sûre.

Köppel Easy Drive
INNOVATION



Le nouveau réglage de vitesse électronique Easy-Drive de Köppel fonctionne avec un cylindre électrique qui modifie la vitesse sur la pompe. La vitesse est commandée en avant et arrière par un interrupteur basculant sur la poignée. Lorsque l'accouplement sous pression est relâché (le moteur continue à tourner, l'entraînement de la prise de force et le réglage de vitesse sont débrayés), le cylindre se remet automatiquement en position neutre.

La vitesse de l'engin peut alors être réglée par l'utilisateur plus sensiblement et plus précisément, ce qui est un grand avantage pour divers applications, par exemple pour pailler, le travail du sol, le fauchage etc.

Avec l'EasyDrive, même l'utilisateur sans expérience peut travailler les surfaces de manière exacte et précise.

Grâce au maniement ergonomique et simple, la qualité du travail et le rendement se voient améliorés.

Les développements adaptés au terrain, les détails techniques uniques et l'utilisation d'excellents matériaux font des engins à moteurs Köppel des outils de travail indispensables pour l'horticulture, la sylviculture et l'agriculture.

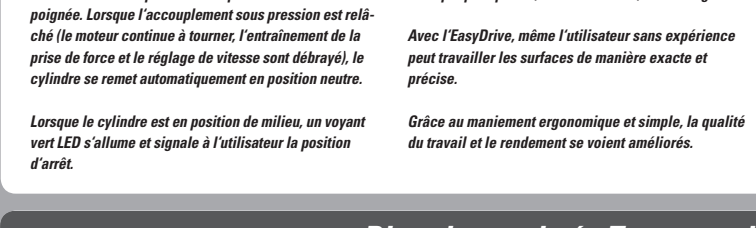
Nous avons de nombreuses innovations à notre actif, qui vont de la commande hydraulique d'équipements et la conception compacte de notre série Hydro jusqu'à la tondeuse DuoCut avec deux barres de coupe à entraînement contre rotatif, et qui sont la preuve de notre leadership.

Guidon réglable en hauteur
INNOVATION



Avec un seul geste, vous pouvez ajuster le guidon confortablement à votre taille. Ceci vous assure un maniement parfait, la sécurité par une bonne vue d'ensemble et un travail sans fatigue.


Direction assistée Turnaround
INNOVATION



La direction assistée Turnaround tourne l'engin de 180° sur place et autour de son centre.


Le revêtement du sol, qui serait endommagé lors d'un demi tour avec une seule roue, est alors traité avec ménagement.

Bride anti-vibrations
INNOVATION



Particulièrement pour les lames à barres à partir de 142 cm, l'accouplement rapide de Köppel a encore été amélioré. La bride anti-vibrations apporte une réduction de 50% pour l'entraînement et la barre de coupe.

Direction assistée Turnaround
INNOVATION



Direction assistée Turnaround : le travail facile sans effort, pas d'endommagement de sol

Direction assistée Turnaround
INNOVATION



Direction assistée Turnaround : le travail facile sans effort, pas d'endommagement de sol



KÖPPL L'ENTREPRISE

L'expérience depuis 1896 !

Le début de l'histoire de la réussite de notre entreprise remonte à 1896 dans une forge. Déjà à l'époque, où c'était de vrais chevaux qui fournissaient la puissance, on vendait des innovations allégeant le travail. Au fil des décennies, la société Köppl se développait pour devenir une entreprise spécialisée dans des engins agricoles et communaux et se forgeait une renommée avec des solutions performantes en haute qualité. Depuis la livraison des premiers engins à moteur de Köppl en 1948, nous avons continuellement développé notre gamme en nous spécialisant dans l'innovation.



Toute la qualité auprès d'une source unique

Grâce à notre finition soignée, nos contrôles qualité sans faille – notre production fait en continue l'objet de vérifications de sécurité – et des essais sur le terrain, nous produisons pour vous des produits de pointe qui résistent à des sollicitations extrêmes. Sur des installations de production à la pointe de la technologie, nous produisons des engins qui redéfinissent les standards. Nous disposons de nombreux brevets.

Tous les tracteurs et équipements Köppl proviennent, comme nos couteaux fixes, de notre propre développement et production. De longues années d'expérience et le savoir technique de plusieurs générations ont contribué à l'excellent renom de nos engins à moteur. Le partenaire compétent pour les communes, l'architecture paysagère et l'agriculture.



Prix national de Bavière 1993 pour l'innovation technique



Prix GaLaBau 1992 pour KWO/KWA et KTD



Prix GaLaBau 1994 pour 4K 514 LS



Prix GaLaBau 1998 pour Hydro Athlet®



Prix GaLaBau 2002 pour l'embrayage 514 LS Økus



Prix national de Bavière 1993 et 2003 pour l'innovation technique



Prix GaLaBau 2006 et 2006 pour la direction Akiv-Turnaround



Prix GaLaBau 2010 pour EasyDrive



Le partenaire solide pour l'aménagement paysager, de l'agriculture et de la commune



Commercialisation en France



KÖPPL GmbH Motorgerätefabrik
Hauptstr. 118 · 94163 Entscheneureuth
Courriel info@koepl.com

www.koepl.com · www.koeppl.com

DEPUIS 1896
PRODUCTION MEILLEURE QUALITÉ



PORTE OUTILS ET ACCESSOIRES KÖPPL LA FORMULE GAGNANTE



Hydro Kompakt Comfort

Poignée tournante pour une régulation de vitesse en continue.

Stop de sécurité pour un arrêt immédiat.

Embrayage électromagnétique

Entraînement de prise de force

Guidon pivotable

Direction assistée Turnaround

Déplacement du centre de gravité hydraulique de 120 mm, réglable en continue.

Accouplement rapide pour changer facilement et rapidement d'équipements

Réglage de profondeur de coupe (en continue, réglage de la hauteur)

Au choix avec un couteau Y ou de marteau

Entraînement robuste à courroie triple avec tendeur de courroie permanent.

Hydro Athlet avec épaveuse à fléaux SMK